ScOm EST-VENDÉEN
La collecte des déchets

Rapport annuel sur le prix et la qualité du service public d'élimination des déchets

Exercice 2016

Territoire et population

- 40 communes regroupées en 4 structures :
  (Situation au 31/12/2016)
  - Com. de Com. du Pays des Essarts
  - Com. de Com. du Pays de Chantonnay
  - Com. de Com. du Pays de Pouzauges
  - Com. de Com. du Pays de la Châtaigneraie

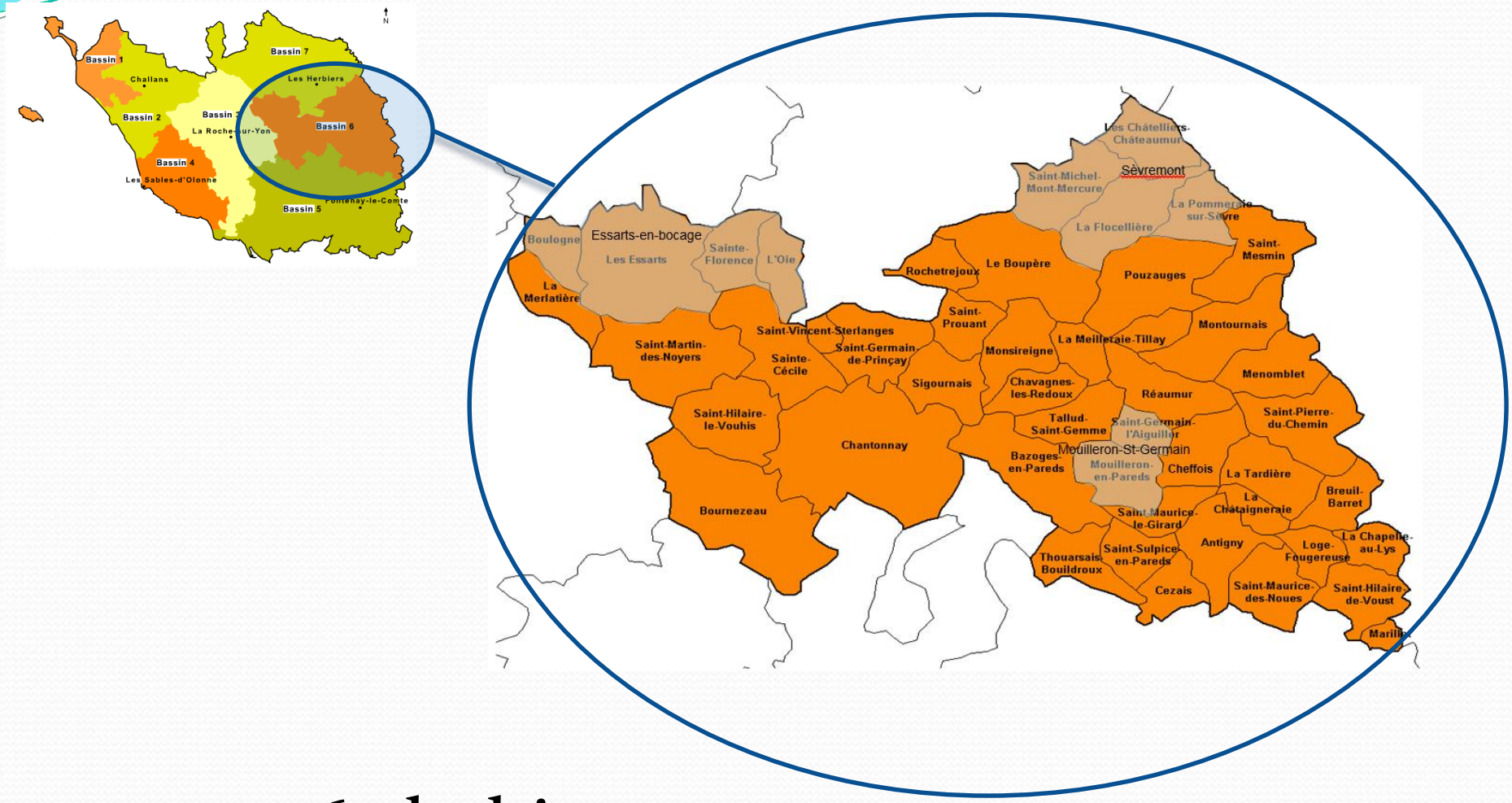

72 363 habitants (INSEE 2014),

soit une augmentation de 0,38 % sur un an.

Les élus

Jean-Pierre MALLARD

Président

Jean-Jacques DELAYE

1er Vice-Président

Lionel GAZEAU

2ème Vice-Président

Christian GUENION

3ème Vice-Président

Le Comité Syndical est composé de 32 membres issus des conseils communautaires.

Les élus – Le Comité Syndical

COMMUNAUTE DE COMMUNES	TITULAIRES			SUPPLEANTS		
	Civilité	Nom	Prénom	Civilité	Nom	Prénom
PAYS DE POUZAUGES	M.	PARPAILLON	Joël	M.	MARCHAND	Claude
	M.	BLANCHARD	Henri	M.	MARTINEAU	Bernard
	M.	SACHOT	Jean	M.	BLANCHARD	Dominique
	M.	SCHMUTZ	Alain	M.	BERNARD	Ludovic
	Mme	BIZON	Anne	Mme	MOREAU	Emmanuelle
	Mme	GATARD	Odile	M.	PORTRAIT	Frédéric
	M.	GUIGNARD	Michel	M.	HERITEAU	Antoine
	M.	MOUSSET	Yves-Marie	Mme	AVOINE	Lydie
	M.	BOCQUIER	Michel	M.	DAGUSE	Raphaël
	M.	CHATAIGNER	Didier	M.	CHATEIGNIER	Joël
	M.	GAZEAU	Lionel	M.	PAILLAT	Philippe
PAYS DE CHANTONNAY	Mme	ROUSSEAU	Annie	M.	GIRAUDEAU	Louis-Marie
	M.	DELAYE	Jean-Jacques	Mme	CHENU	Viviane
	M.	BOISSINOT	Christian	Mme	PAILLOU	Catherine
	M.	PAILLAT	Dominique	M.	RIPAUD	Philippe
	M.	CORNIERE	Jean-Louis	Mme	MOREAU	Laetitia
	M.	SOULARD	Yannick	M.	FLANDROIS	Joël
	M.	BLANCHARD	Bernard	M.	BENETEAU	Claude
	Mme	MADORRA	Hélèna	M.	MIGNE	Nicolas
	M.	BRILLANT	Denis	M.	GUIBERT	Cyrille
	M.	GUEDON	Daniel	M.	GRIMAUD	Anthony
PAYS DE LA CHATAIGNERAIE	M.	BAZIREAU	Olivier	M.	CHATELLIER	Christian
	Mme	BATY	Geneviève	Mme	GUYONNET	Marie Chantal
	M.	GUENION	Christian	M.	MOTTARD	Daniel
	M.	CLERJAUD	Claude			
	M.	CAREIL	Alain			
	M.	PINEAU	Stéphane	M.	COUSIN	Pascal
	M.	SIREAU	Joël			
PAYS ST FULGENT-LES ESSARTS	M.	QUERQUIS	Tony	M.	VERONNEAU	René
	M.	ROULET	Roger	M.	TRICOIRE	Daniel
	M.	RATOUIT	Jean-Pierre	M.	CLAUTOUR	Michel
	M.	MALLARD	Jean-Pierre	M.	METAIS	Daniel

Le personnel

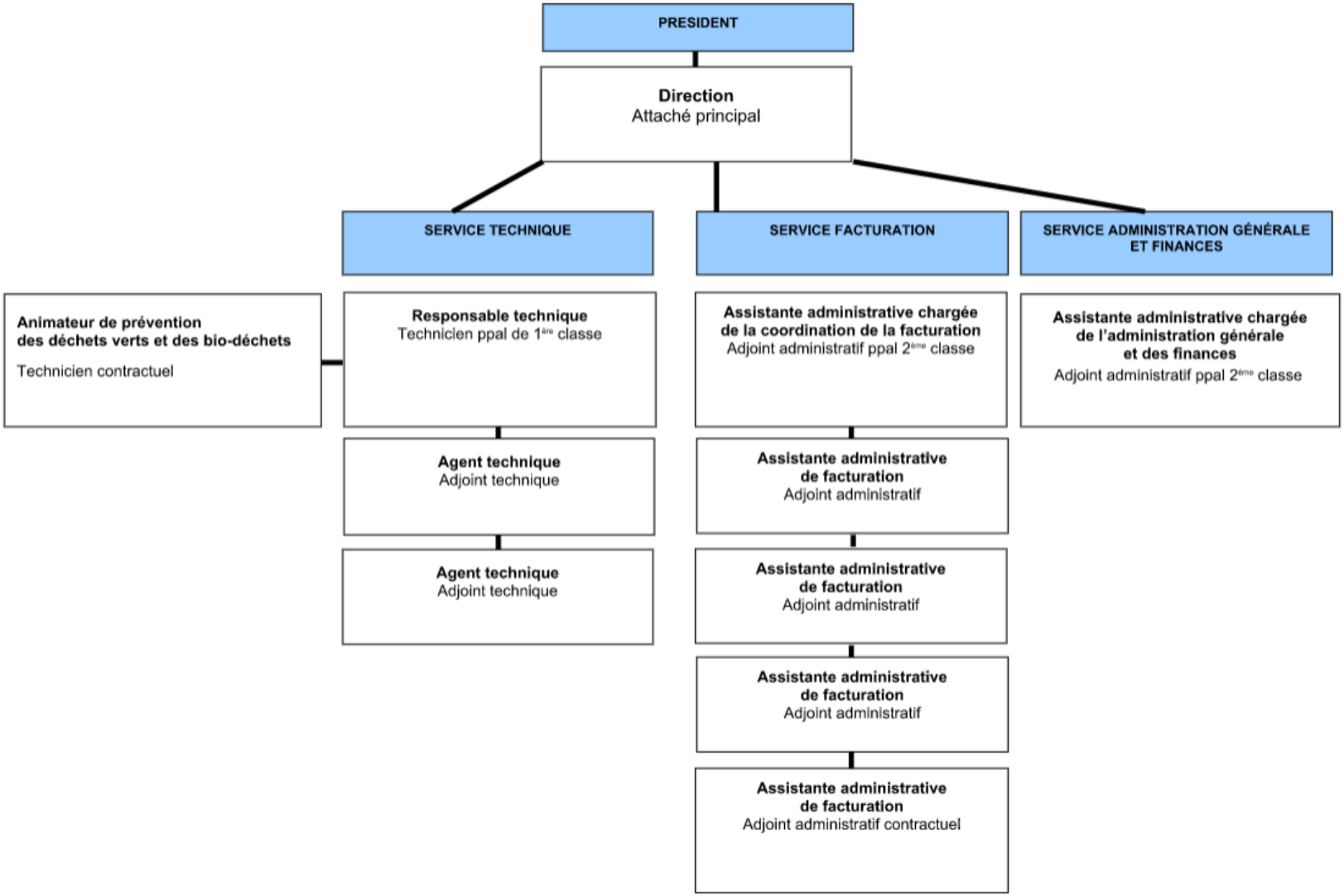

Les services

- Trois services principaux :

➔ **la collecte en « porte-à-porte » (PàP)**

- les Ordures Ménagères Résiduelles (OMR),
- les EMBALLAGES recyclables (sacs jaunes).

➔ **la collecte en Apport Volontaire (AV)**

- les emballages en VERRE,
- le PAPIER.

➔ **les déchèteries**

+ Services annexes :

- la collecte des textiles
- la distribution de composteurs individuels
- la collecte des déchets d'amiante liée

la collecte en « porte-à-porte » (PàP)

- 2 flux :
  - OMR (Ordures Ménagères Résiduelles) : 1 fois par semaine
  - Emballages : toutes les 2 semaines
- Prestataire : BRANGEON ENVIRONNEMENT
- Personnel : 24 personnes dont 13 chauffeurs et 7 r1peurs
- Matériel : 6 bennes à chargement arrière
  (dont 4 bi-compartimentées)
- 33 414 bacs
  ⇒ 3 321 interventions (changements, emménagements, maintenance…), effectuées par les services techniques du SCOM
- 27 000 rouleaux de sacs jaunes distribués
- Sacs rouges : 274 utilisateurs exclusifs, 378 paquets de 5 sacs

Taux de présentation des bacs OMR

- 25,19% en moyenne par semaine en 2016

Répartition des foyers par nombre de présentation du bac OM en 2015

Nbre de collectes annuelles par bac	0 à 12	13 à 26	27 à 36	37 à 52
% de foyers concernés	66,4%	30,3%	2,4%	0,9%

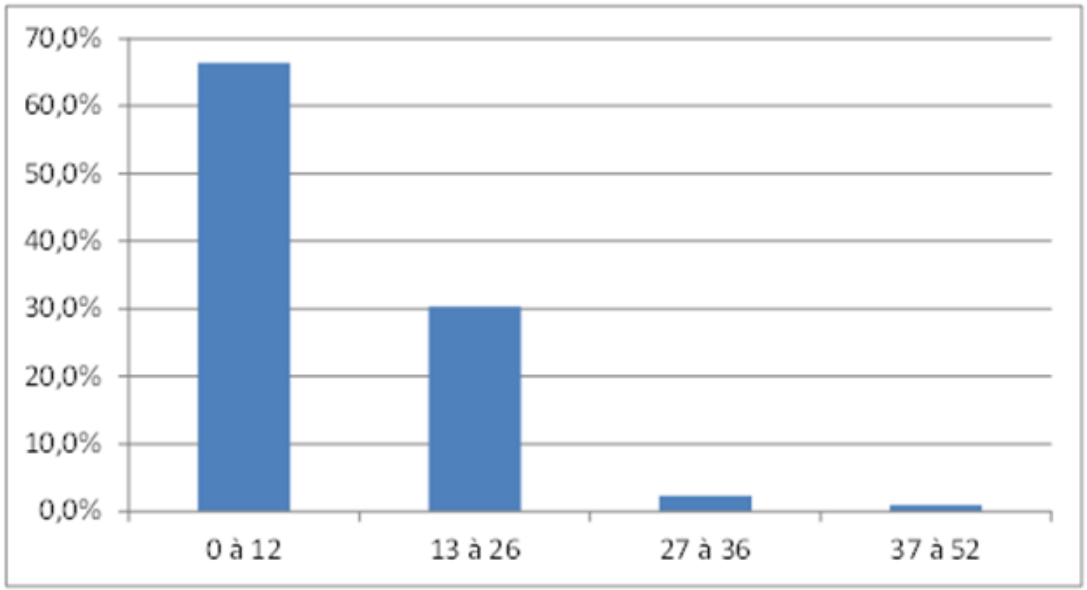

Tonnages d'OMR

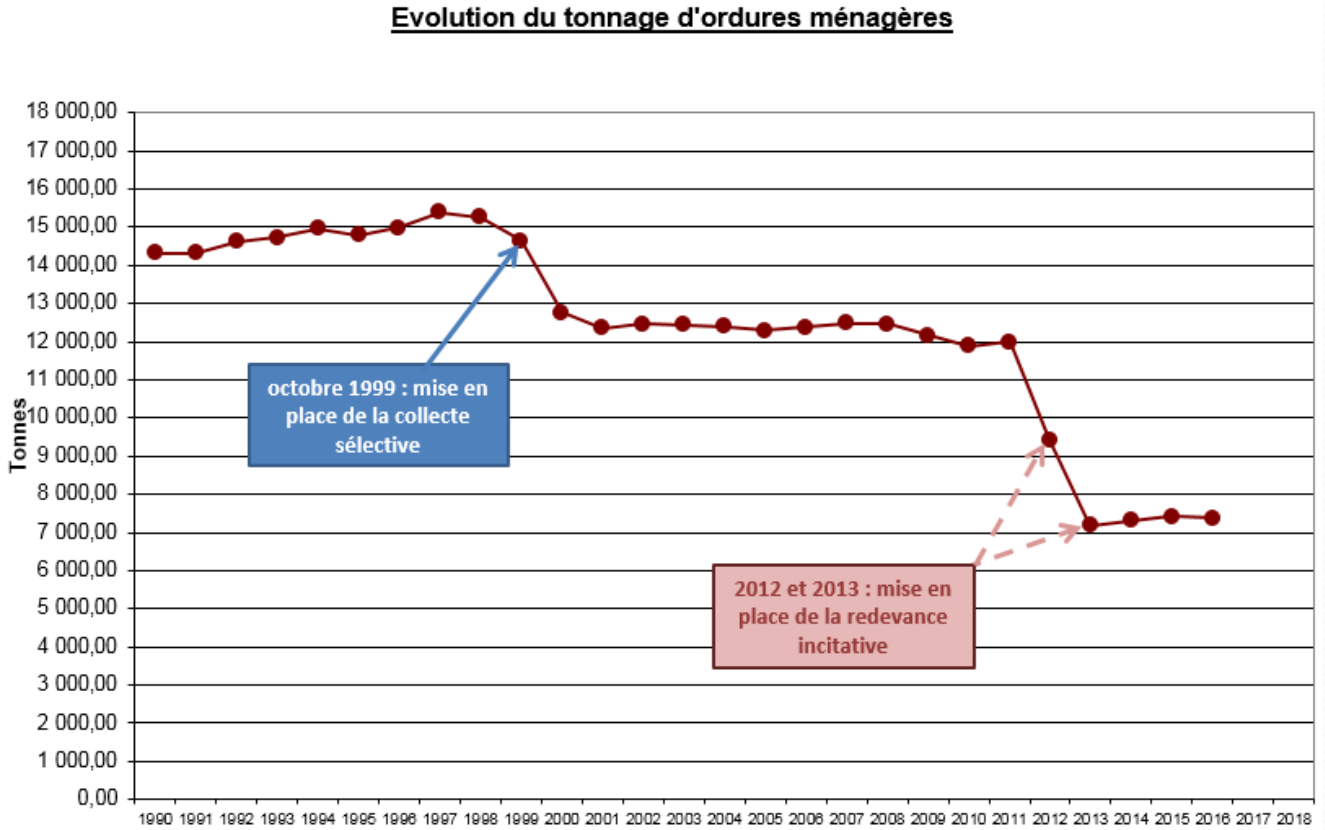

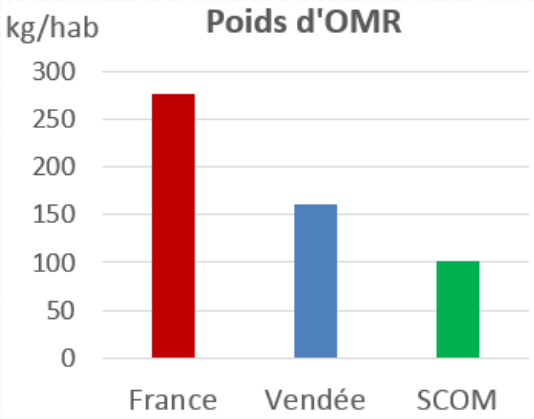

Tonnage 2016 : 7 370 T (- 0,56 % par rapport à 2015)

Poids par habitant sur le SCOM : 101,17 kg

Tonnages d'Emballages

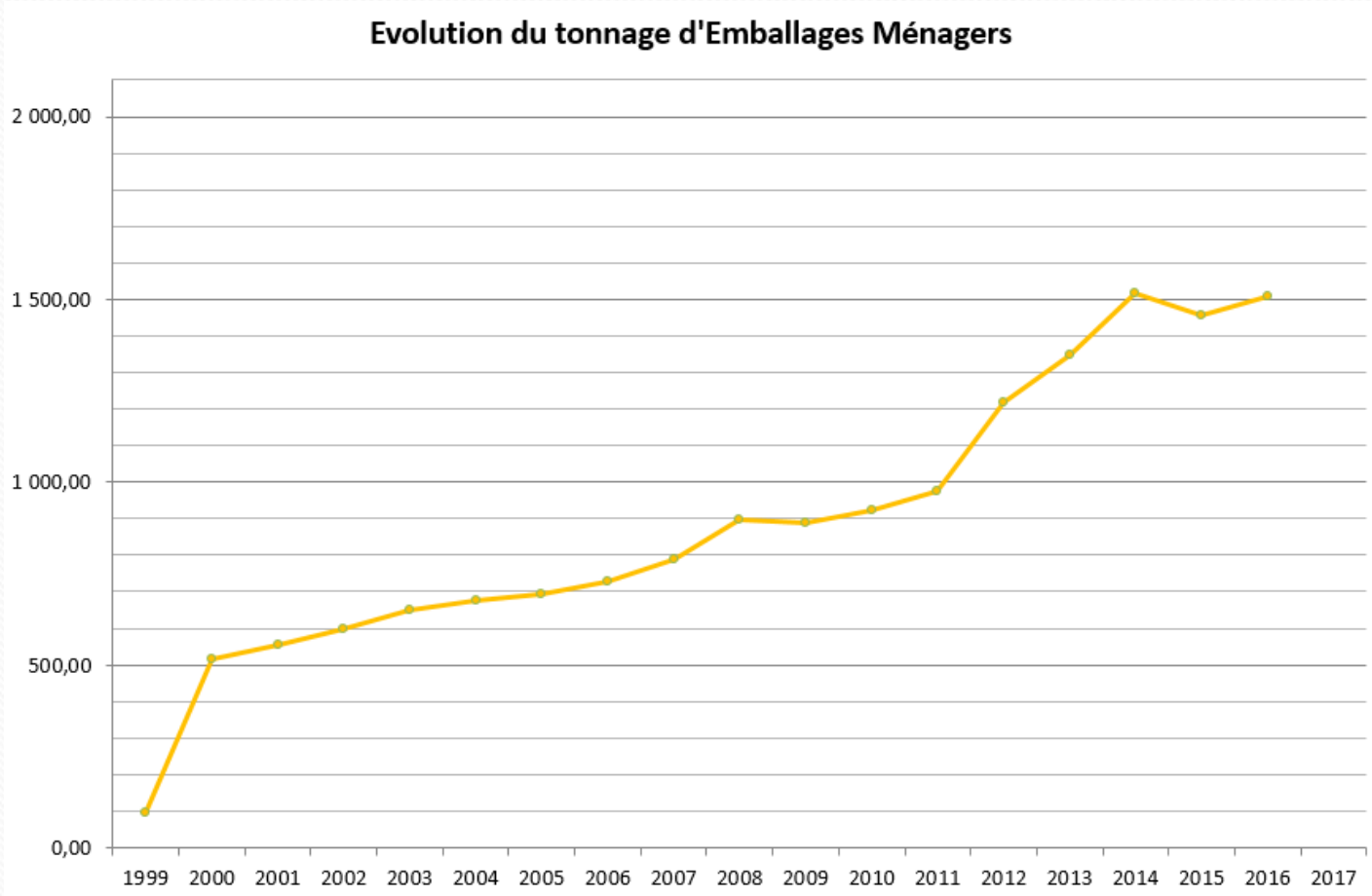

Tonnage 2016 : 1 518 T + 3,7 % par rapport à 2015)

Poids par habitant : 20,73 kg

Qualité des Emballages

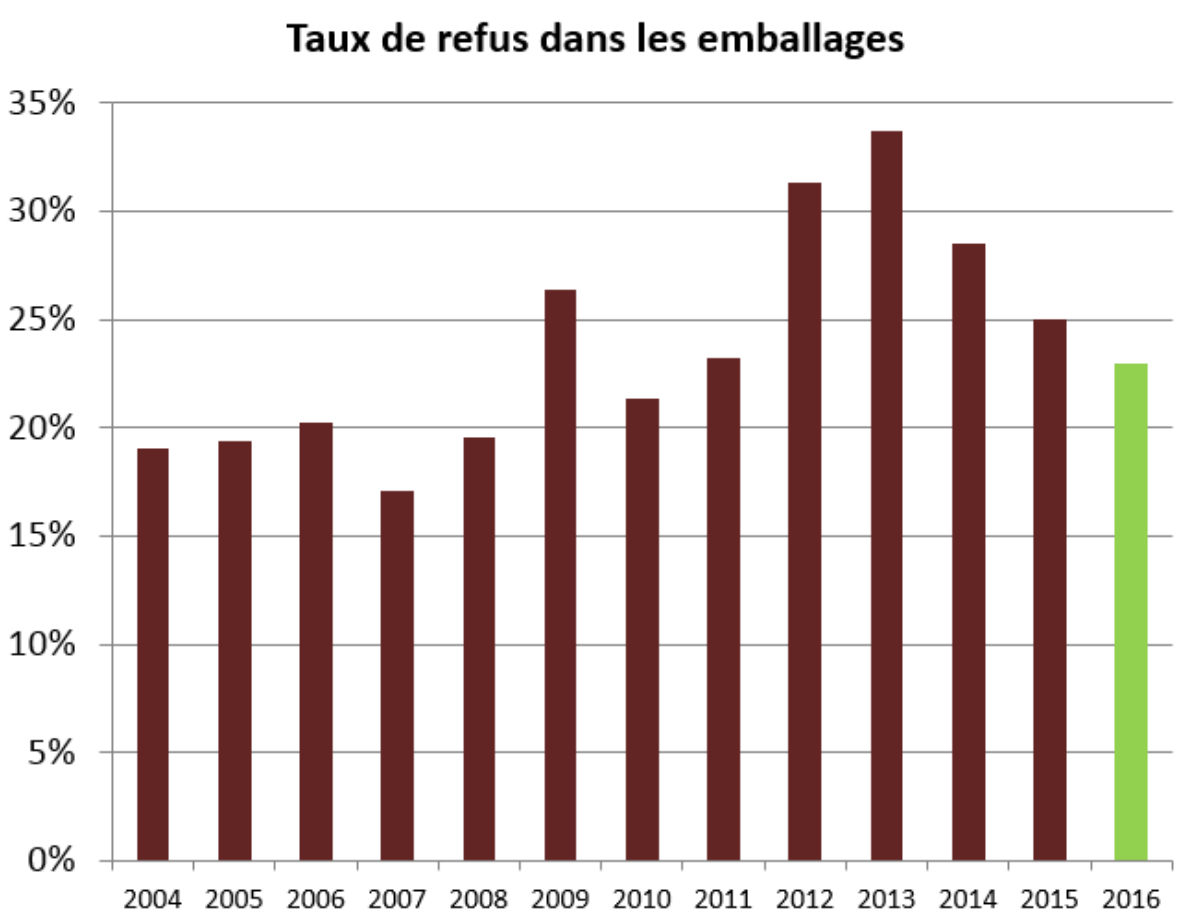

Taux de refus 2016 : 23% (Baisse de 2 points par rapport à 2015)

la collecte en « Apport Volontaire » (AV)

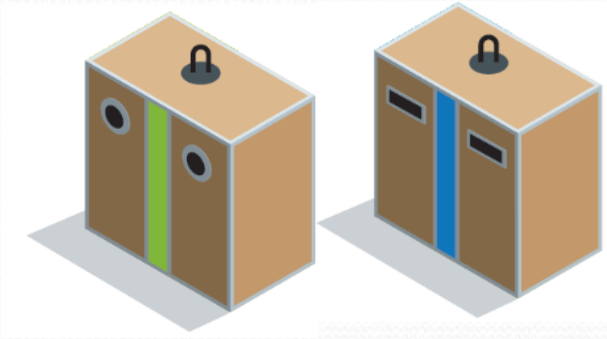

- 2 flux :
  - Verre
  - Papier
- Prestataire : BRANGEON ENVIRONNEMENT
- Personnel : 2 chauffeurs
- Matériel : 1 camion grue
- 188 PAV (Points Apport Volontaire)

Tonnages de verre et de papier

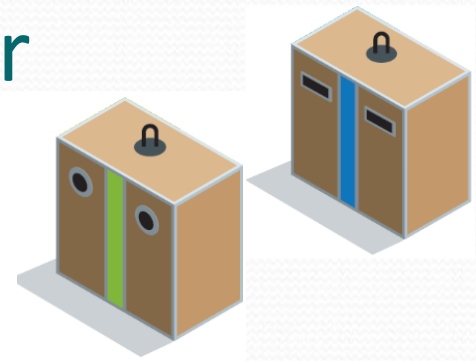

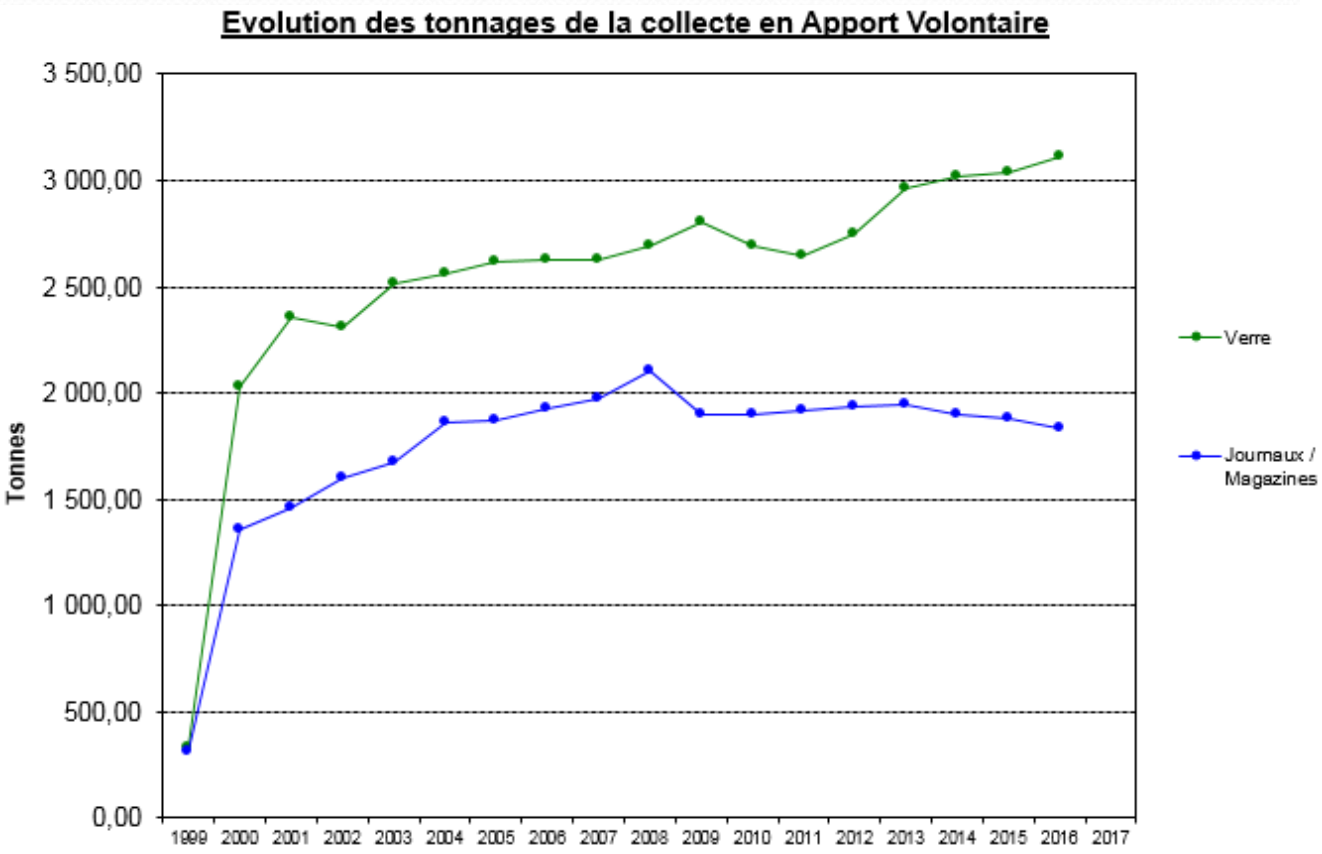

Tonnages 2016 :

Verre : 3 108 T (+ 2,3% vs 2015)
42,66 kg/hab

Papier : 1 838 T (-2,1 % vs 2015)
25,23 kg/hab

Les déchèteries

- 4 déchèteries principales + 3 secondaires
- 10 flux principaux
  (plus d'une quarantaine de catégories au total)
- Prestataire : VEOLIA ENVIRONNEMENT
- Personnel : 9 agents déchèteries (5 temps plein + 4 en renfort le vendredi AM et le samedi)
- 148 000 accès en 2016, soit 4,7 par usager en moyenne
  (+ 7 % par rapport à 2015)

Les déchèteries

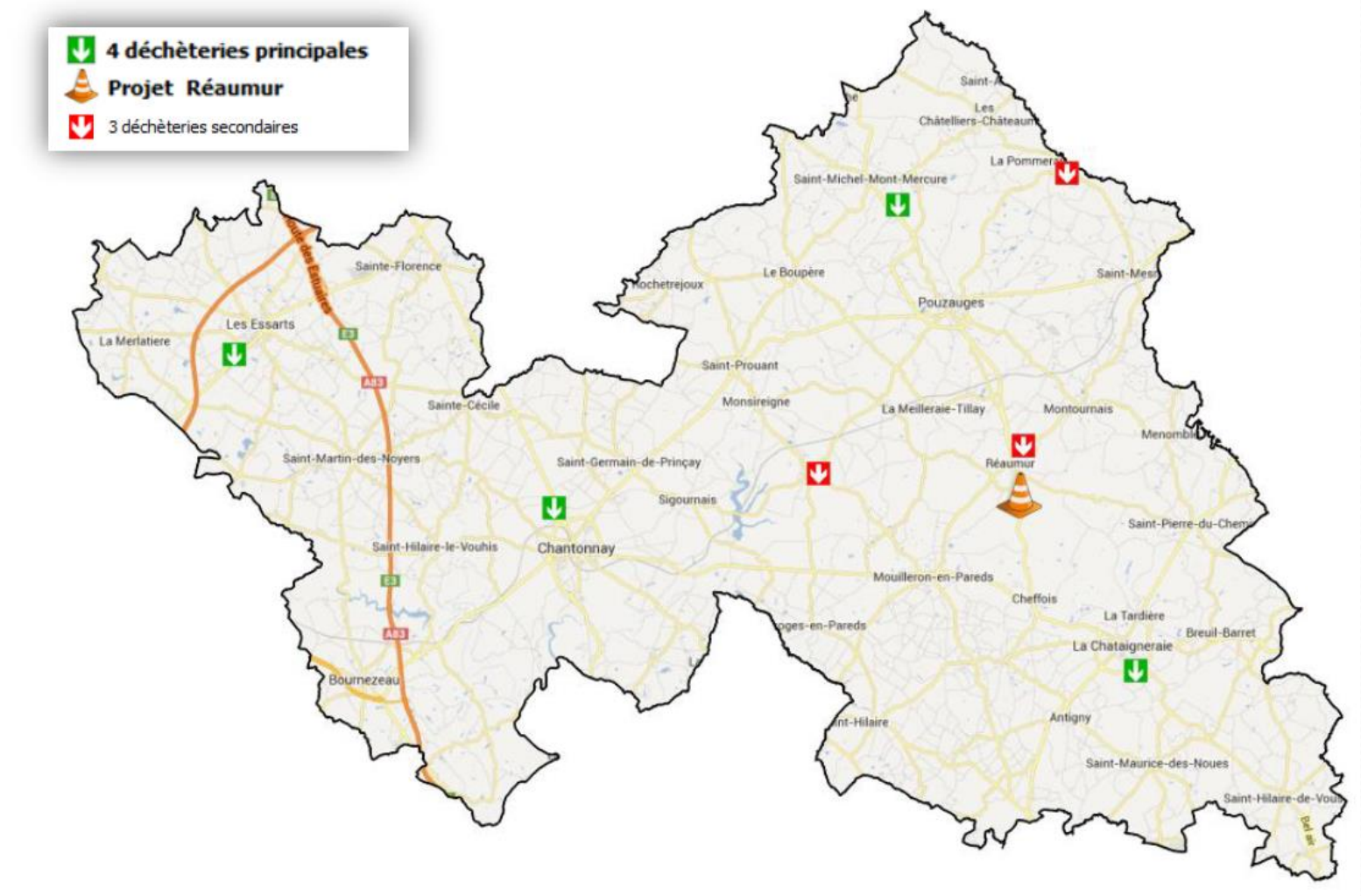

Tonnage des déchèteries

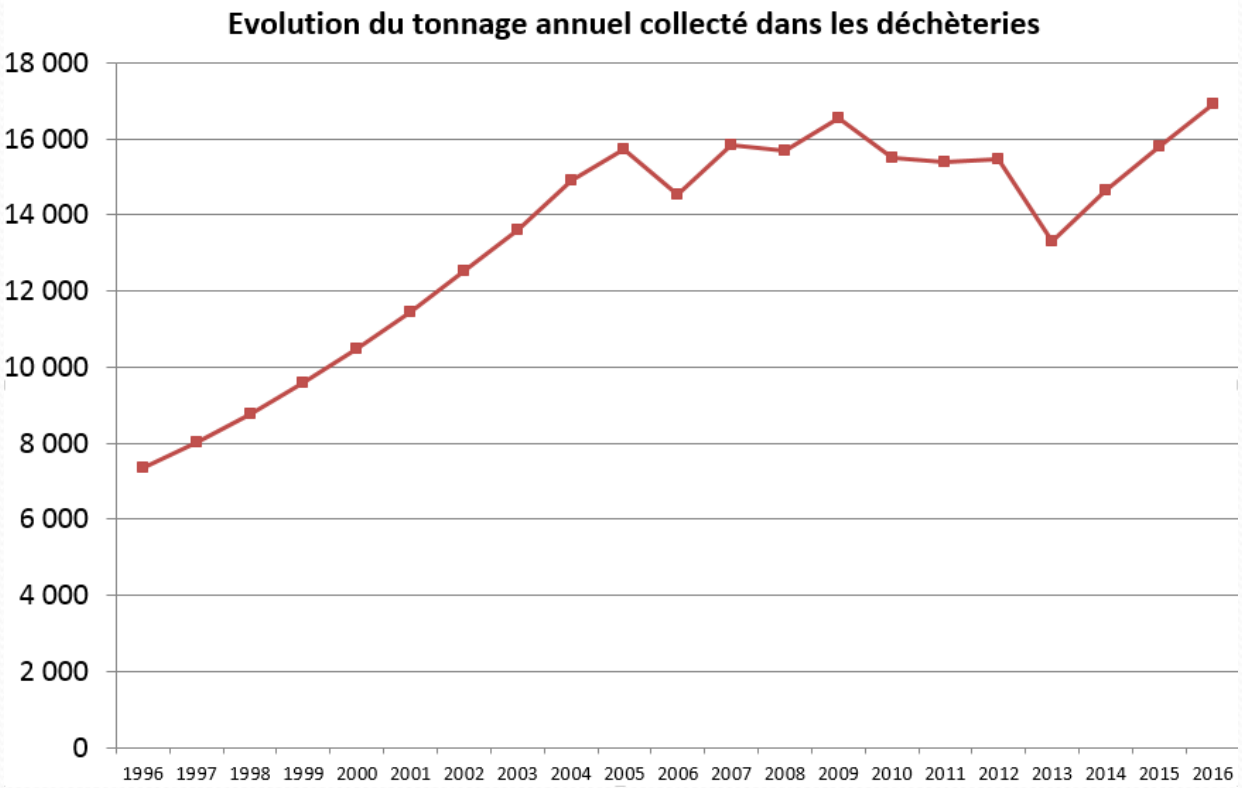

Tonnage 2016 : 16 933 T

(+7,17% vs 2015)

Poids par habitant : 232,46 kg

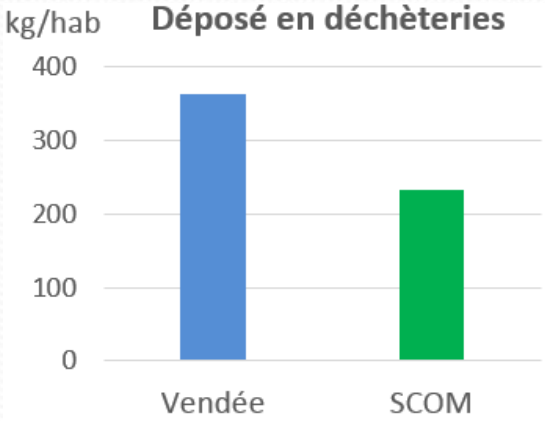

Tonnages des déchèteries

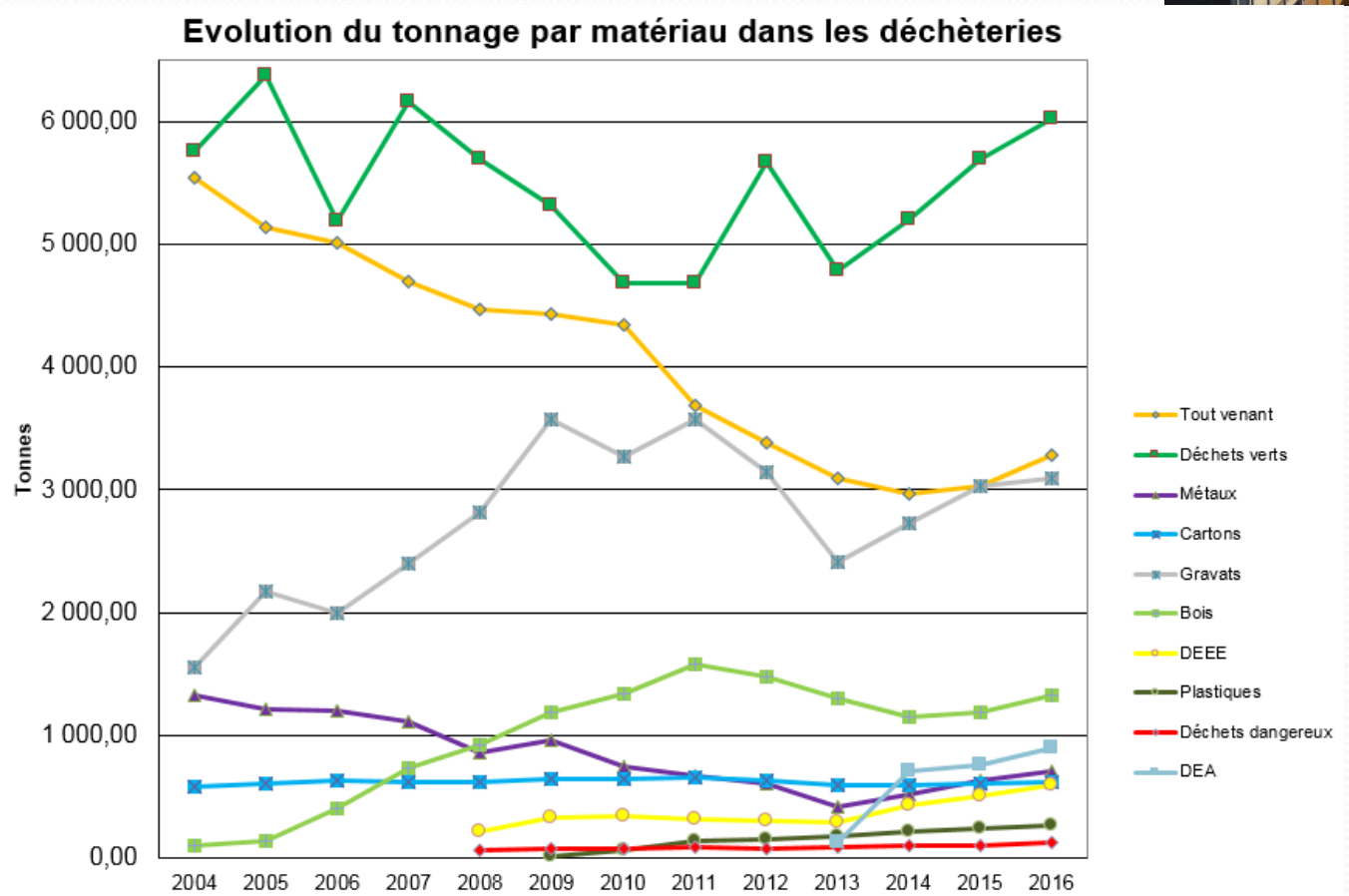

Nouveauté : mise en place de la collecte du polystyrène en septembre 2016

Les textiles

Service en partenariat avec le RELAIS ATLANTIQUE, la société SOEX, EMMAÜS les Essarts

80 conteneurs sont mis à disposition sur l'ensemble du SCOM.

Tonnage 2016 : 433 T (+26%)

-> Remplacement de NEXT TEXTILES par GEBETEX fin 2016

Les composteurs

- 6 253 composteurs délivrés depuis 2006,
  - Dont 256 en 2016

Tarifs

Plastique	325 L	450 L	675 L
	11 €	18 €	25 €

Bois	365 L	575 L	815 L
	16 €	18 €	23 €

70% du prix réel pris en charge par le SCOM et le Conseil Général

Bilan global des tonnages 2016

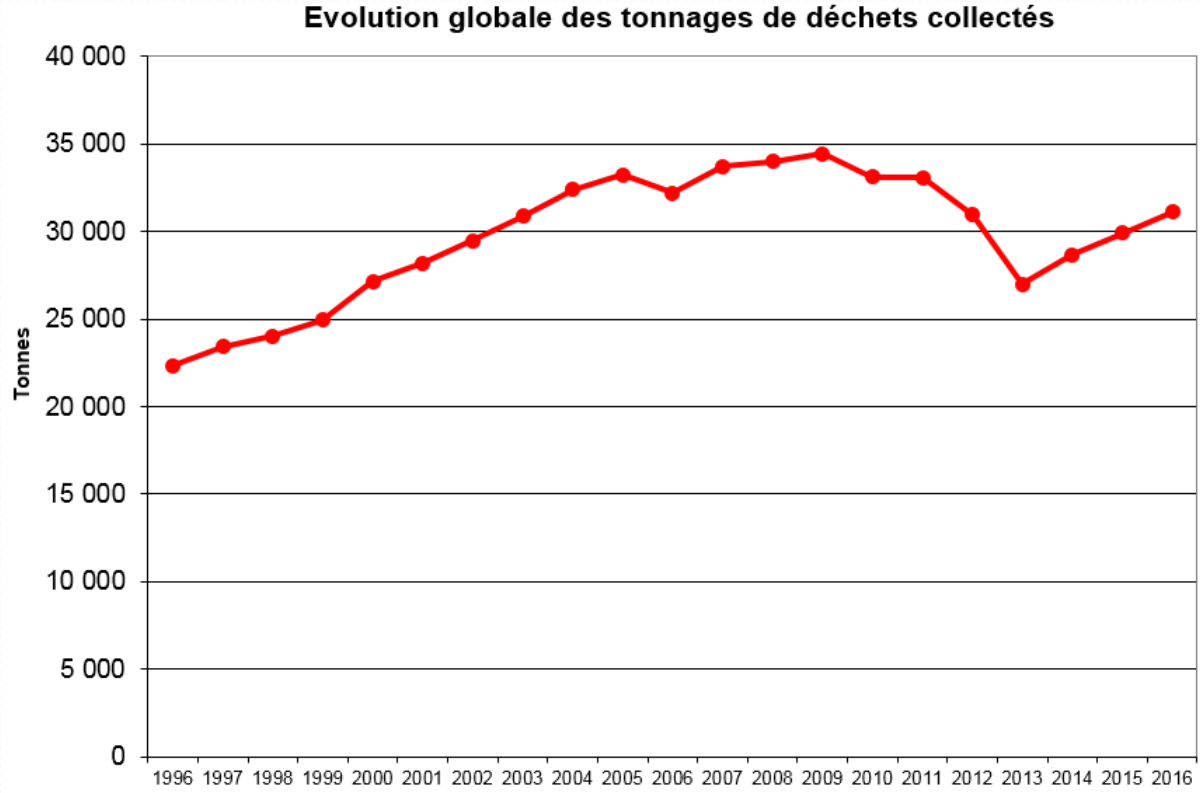

Tonnage total : 31 191 T

+3,9% vs 2015

Poids par habitant :

428 kg

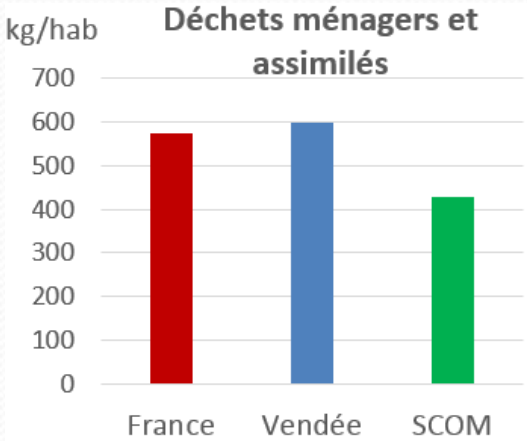

Taux de valorisation

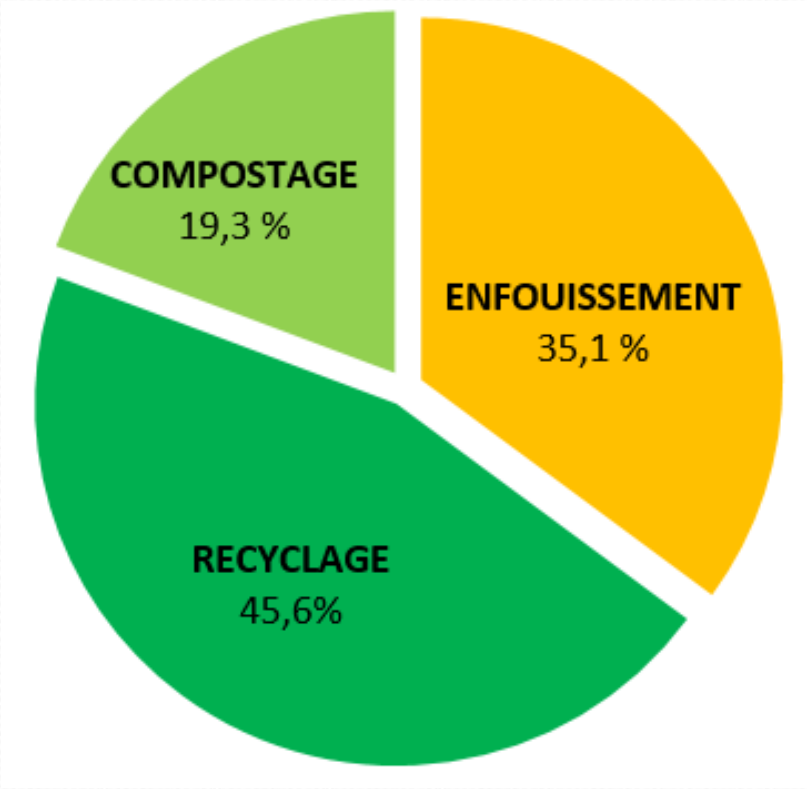

Taux de valorisation 2016 = 64,9%

(Objectifs fixé par la Loi de Transition Energétique :
55% mini pour 2020 et 65% mini en 2025)

La communication

Quelques exemples :

Elaboration d'un guide pour les nouveaux arrivants

Promotion du site internet : www.scom85.fr

21 208 visites en 2016 (+18%)

Manifestations : partenariat sur 57 événements

Numéro vert

8 206 appels en 2016 (-20%)

N° Vert 0800 948 216

(appel gratuit depuis un poste fixe)

Les usagers en 2016

- 31 998 au total, dont :
  - Particuliers : 29 683
  - Professionnels : 2 228
  - Bailleurs : 87

- 3 730 emménagements/déménagements,
  soit un taux de mouvement de 11,7% (hors habitat collectif)

Grille tarifaire 2016

	Tarifs 2016	
	Abonnement annuel (12 levées incluses)	Levée supplémentaire (ou sac rouge suppl.)
80L	***130,80 €***	***3,10 €***
120L	***147,45 €***	***4,25 €***
180L	***171,95 €***	***5,85 €***
240L	***195,50 €***	***7,50 €***
360L	***243,55 €***	***10,90 €***
660L	***365,10 €***	***19,20 €***
Apport volontaire Tambour 50L (32 dépôts inclus à l'abo annuel)	***130,80 €***	***1,20 €***
Service mini	***71,10 €***	- €
Abo partiel (refus, sacs rouges)	***130,80 €***	- €
Sacs rouges 60L	- €	***2,60 €***

2014 : baisse de 5 € par abonnement par bac.

2015 : baisse de 2% de l'ensemble des tarifs (abonnements + levées)

2016 : maintien des tarifs

Evolution de la redevance

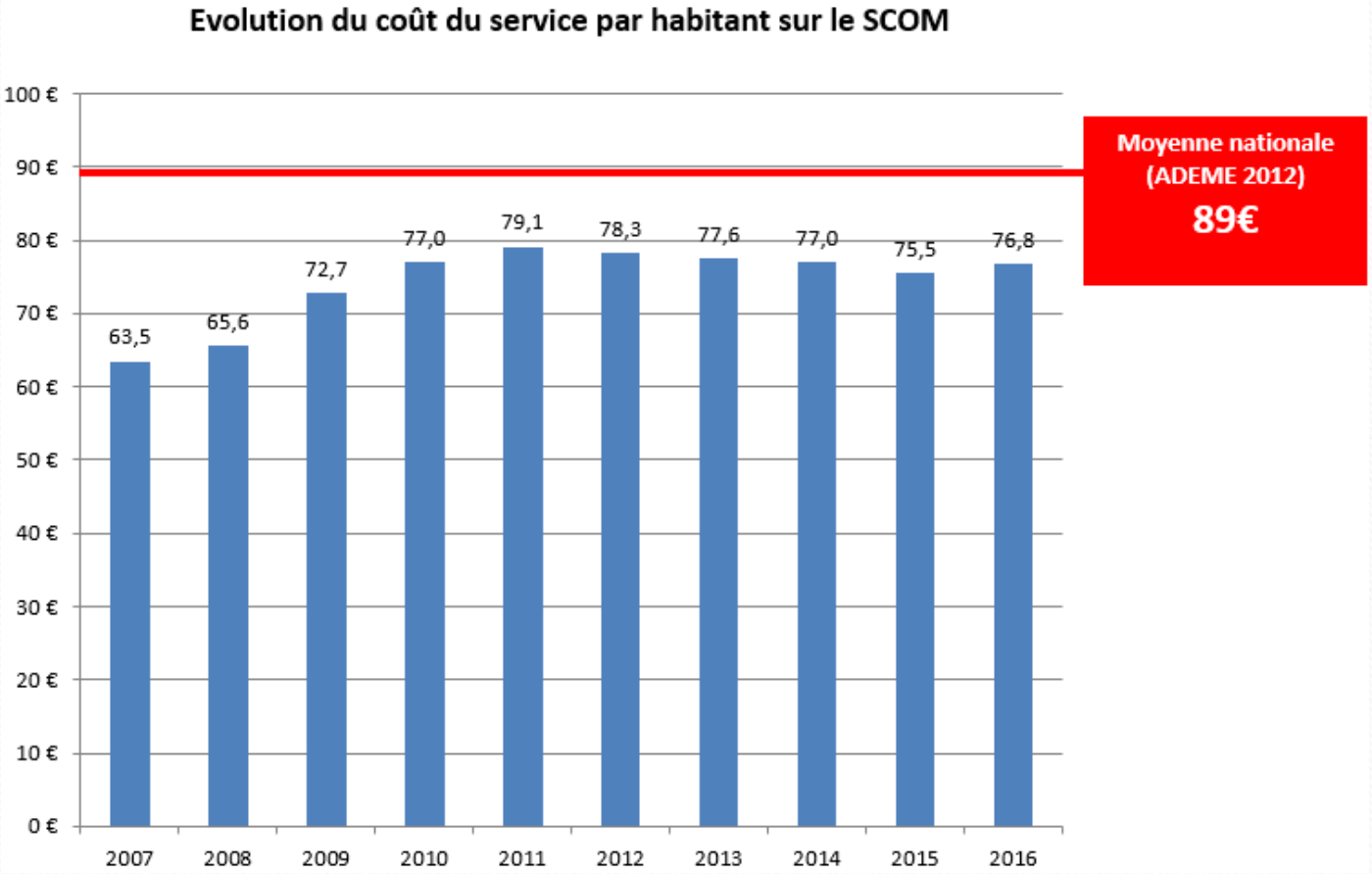

Programme local de prévention des déchets

La réduction des déchets limite le prélèvement de ressources naturelles, les émissions de Co2 et le recours à l'enfouissement.

Dans cet objectif, le SCOM mène régulièrement des actions de réduction des déchets.

2013 : mise en place de la redevance incitative

=> Réduction de 13% de déchets ménagers et de 45% des OMR en 10 ans

Nov. 2015 : Trivalis et ses collectivités adhérentes retenus comme Territoire Zéro Déchet Zéro Gaspillage

Objectif réglementaire de moins 10 % de déchets par habitant en 2020 par rapport à 2010.

Mai 2016 : Animatrice de prévention sur la réduction des déchets verts et des bio-déchets sur le SCOM et le SYCODEM Sud Vendée

Programme local de prévention des déchets

Action de réduction des déchets

- Opération « Zéro sacs plastique » à la Châtaigneraie

- Opération « 1 poule, 2 poules… 3 fois moins de déchets » : 129 poulaillers distribués (85€ pièce)

- Collecte des coquilles huîtres fin 2016 : 9,3 T

L'actualité de 2016

Préparation de l'Evolution des Consignes de Tri des emballages (ECT)

- Octobre 2016 : Arrêt du centre de tri de St Prouant et expédition des emballages vers VENDEE TRI

- Campagne de communication du SCOM :
  - Lettre d'information d'octobre 2016,
  - Lettre d'information de décembre 2016 + Nouveau Mémo-tri
  - Habitat vertical : intervention d'amabassadeurs du tri en décembre 2016

- 1er janvier 2017 : lancement officiel de l'ECT